

Produit

Nom	Anneau de tension capsulaire préchargé
Références	11ACB · 12ACB
Code ClaDiMed	S50AD98

Spécifications techniques

Type	Anneau de tension capsulaire monobloc préchargé
Matériau	PMMA
Diamètre total de l'anneau	comprimé : 11.0 / 12.0 mm non comprimé : 13.0 / 14.5 mm
Epaisseur de l'anneau	0.2 mm
Trous de positionnement	2 x 0.4 mm
Stérilisation	Rayons Gamma

Conservation et conditionnement

Température	0°C / +45°C
Conditionnement	Boite de 1 unité
Durée de conservation	5 ans (à partir de la date de stérilisation)

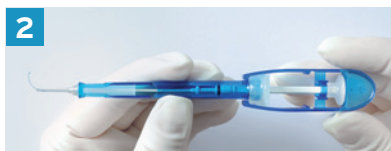
PROTOCOLE D'UTILISATION



1

1ÈRE ETAPE

Retirer délicatement l'injecteur de son emballage.



2

2ÈME ETAPE

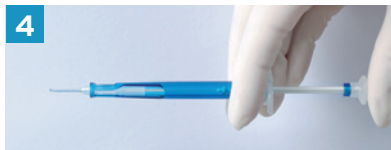
Tirer doucement et simultanément sur la pince de sécurité et sur le piston jusqu'à la butée.



3

3ÈME ETAPE

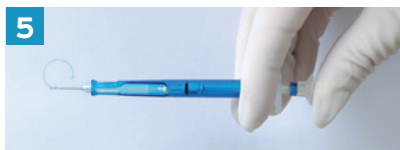
Retirer latéralement la pince de sécurité du piston.



4

4ÈME ETAPE

Tirer doucement sur le piston jusqu'à la butée, de manière à ce que l'ATC préchargé se rétracte complètement.



5

5ÈME ETAPE

Insérer l'extrémité de l'injecteur dans le sac capsulaire à 6 heures et, selon l'équateur capsulaire, dans le sens des aiguilles d'une montre, introduire l'anneau en poussant délicatement le piston. S'assurer que l'anneau se déplace sans à-coup. En fin de course, l'anneau sera libéré de son crochet. Retracter le crochet vide dans l'injecteur et retirer celui-ci de l'oeil.